

Synthèse sur l'enquête « Venez nous voir »

Réseau Bienvenue à la Ferme de Bretagne

Cynthia GRANGER et Sarah GUILLOU





Venez **NOUS VOIR**

- ▶ Total des réponses : **141** (≈50% des adhérents)
 - ▶ 56% Mangez fermier
 - ▶ 44% Vivez fermier
- ▶ Par département :
 - ▶ 35 : **37%**
 - ▶ 22 : **30%**
 - ▶ 56 : **13%**
 - ▶ 29 : **20%**





Venez **NOUS VOIR**

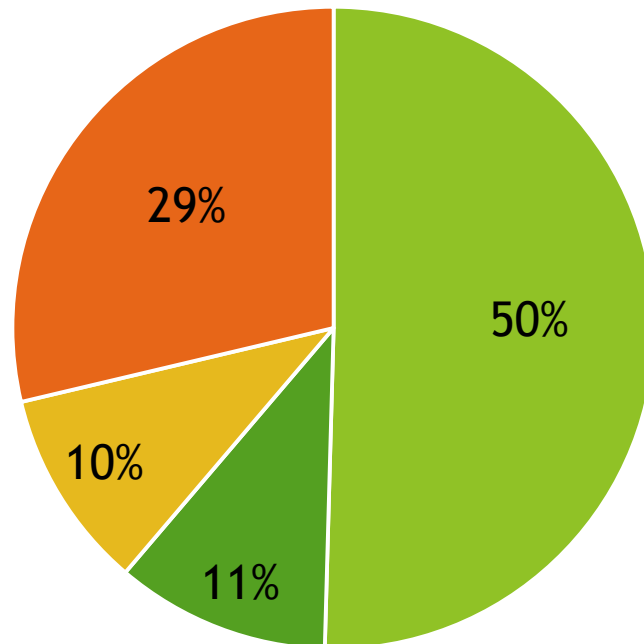
Résultats des adhérents
qui n'organisent rien pour
l'accueil sur la ferme





Venez **NOUS VOIR**

- ▶ Personnes à répondre « **Non** » : 41
 - ▶ **Dont 19** « Aucune visite même si les clients leurs demandent »



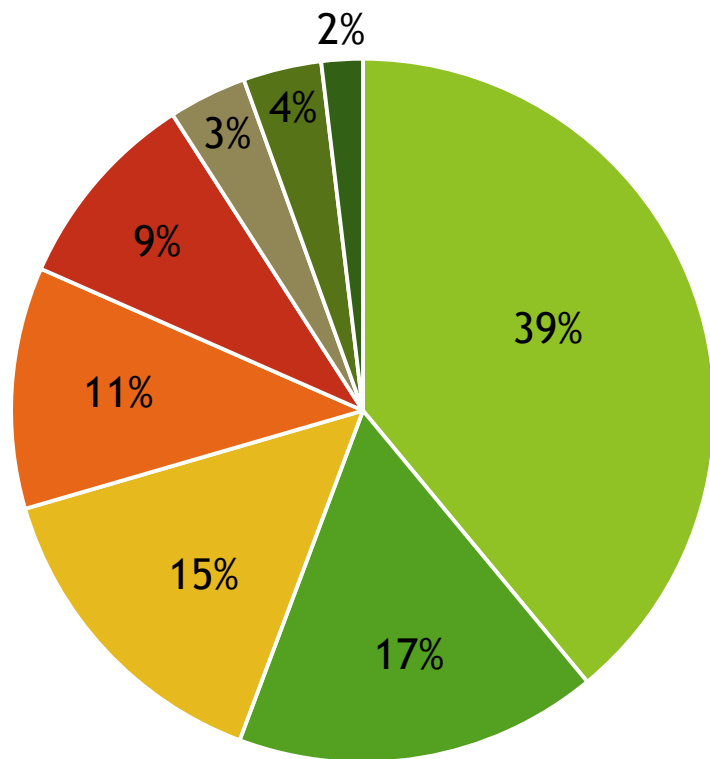
- Oui : Visites de ferme
- Oui : Portes ouvertes
- Oui : Marché à la ferme
- Non





Venez **NOUS VOIR**

► Les **Raisons** des adhérents pour ne **pas faire visiter** :

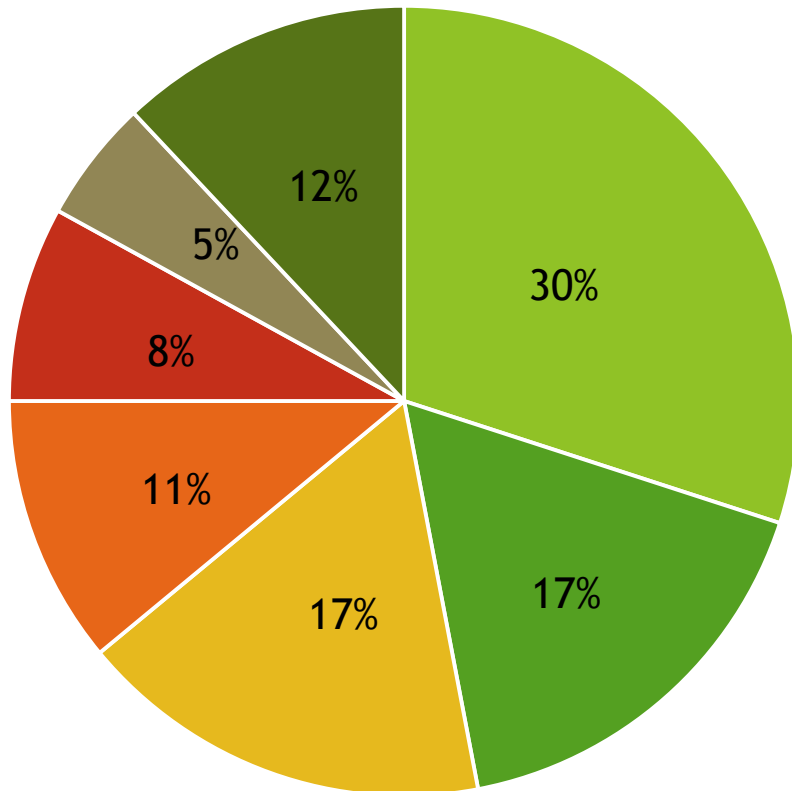


- **Un manque de temps**
- Raisons sanitaires
- Ne veulent pas être dérangé
- Autres
- Pas de demande
- Peur des réactions sur vos pratiques d'élevages
- Les abords des bâtiments sont désordonnés
- Lieux pas attrayants



Venez **NOUS VOIR**

► **Solutions** envisagées par les adhérents qui ne font pas d'évènements:



- Rien
- Proposer des visites programmées
- Disposer des panneaux explicatifs
- Exposer des photos
- Diffuser des vidéos
- Organiser une porte ouverte, un marché à la ferme
- Autre





Venez **NOUS VOIR**

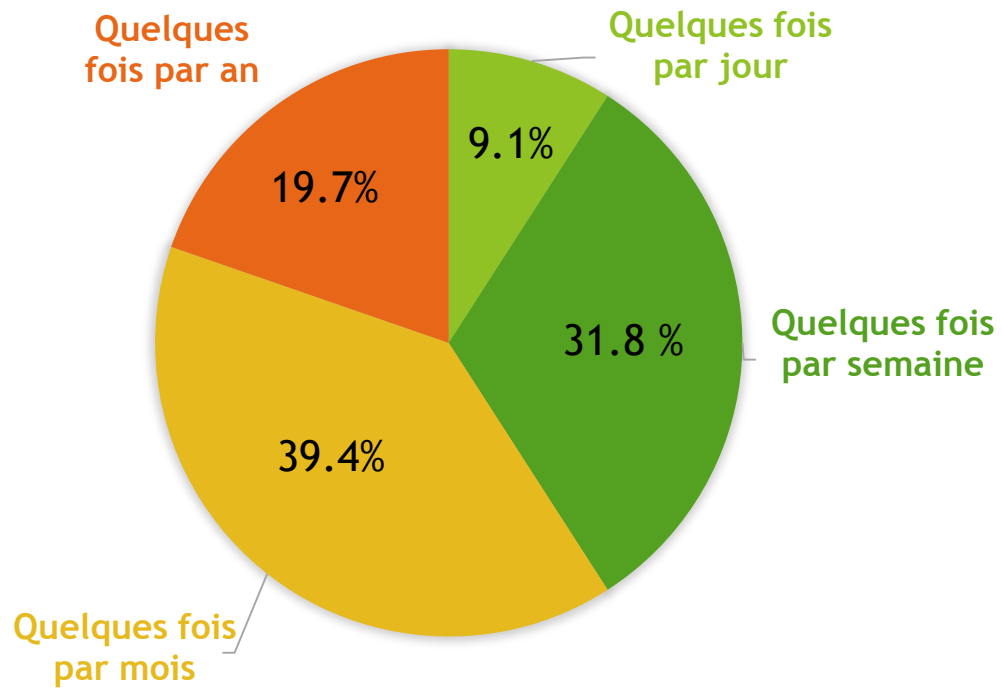
Résultats des adhérents
déjà dans la démarche



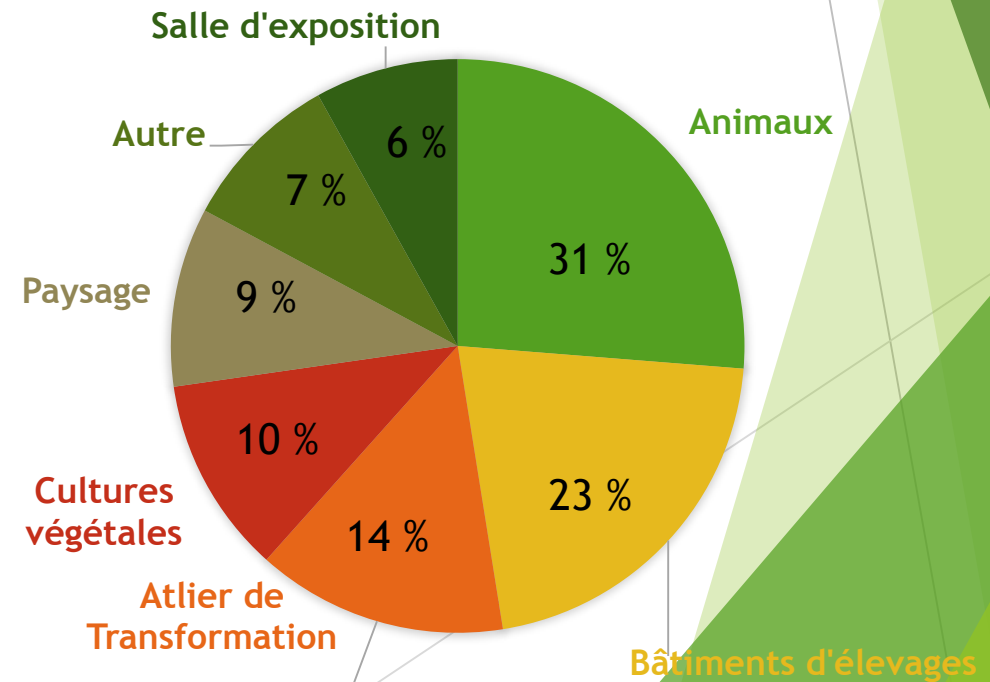


Venez NOUS VOIR

► Fréquence des demandes pour visiter :



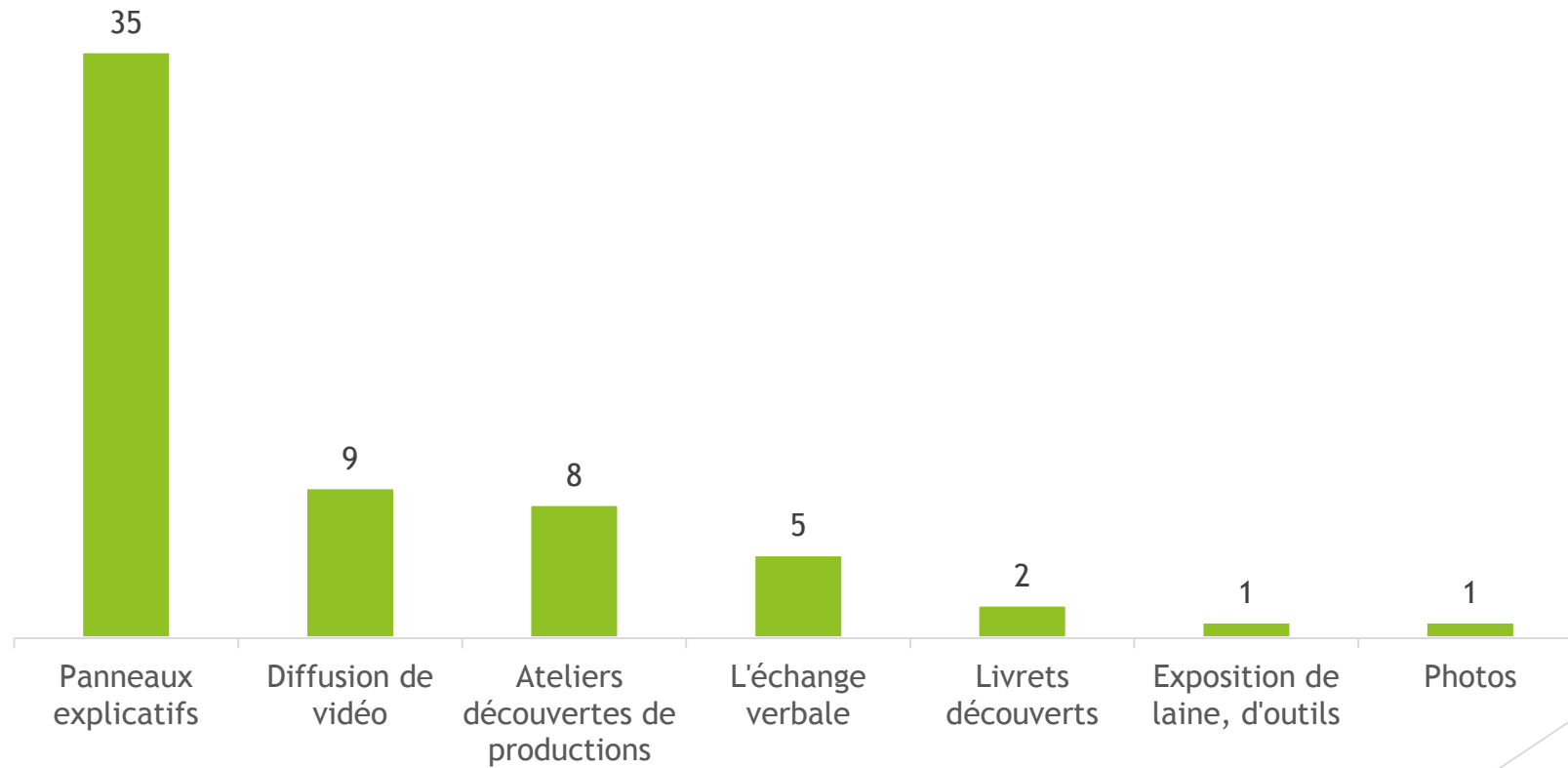
► Ce que les clients visitent :





Venez **NOUS VOIR**

► Supports / outils utilisés : **59** personnes ayant répondu





Venez **NOUS VOIR**

- ▶ **26** personnes souhaitent un **appui conseil**

Nombre de personnes intéressées par département

